



Sondaj de primăvară 2023



26,376 de interviuri | față în față*

02/03/2023 - 26/03/2023



1,044 de interviuri | față în față

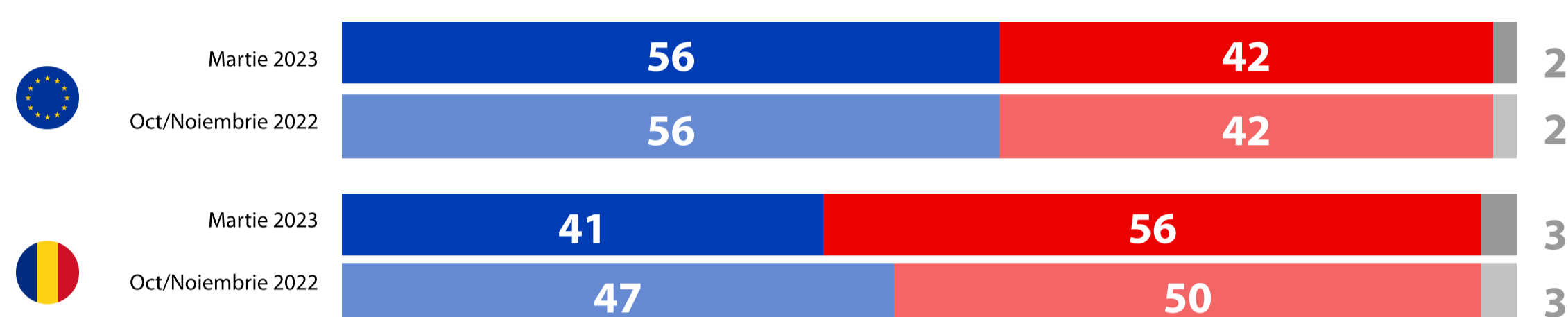
03/03/2023 - 22/03/2023

*Inclusiv CAVI (interviuri video asistate de calculator) în Cehia, Danemarca, Malta și Finlanda.

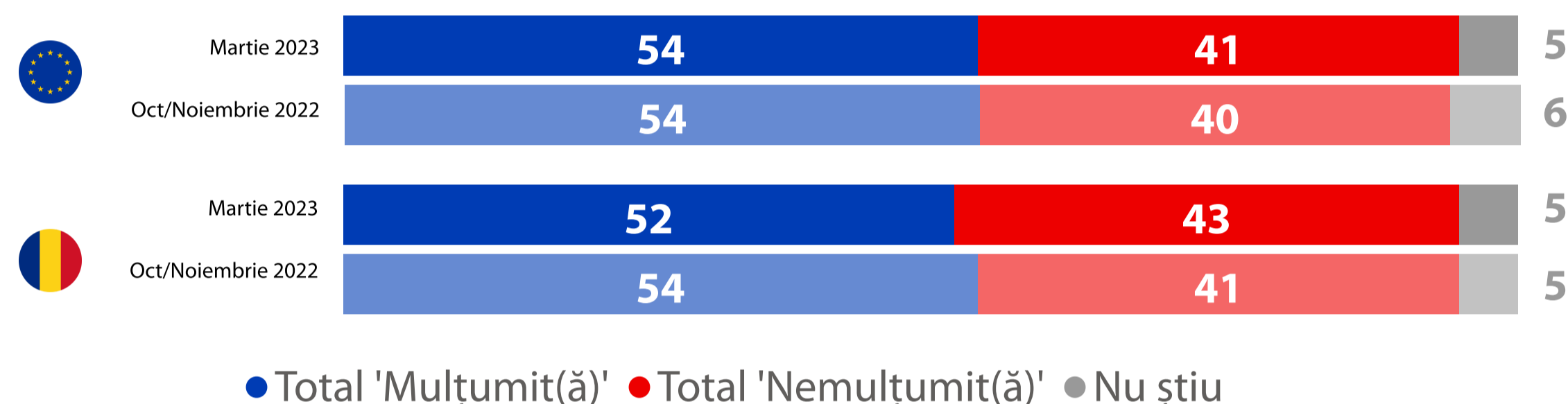
Fișă România

SD18ab. În general, sunteți foarte mulțumit(ă), destul de mulțumit(ă), nu prea mulțumit(ă) sau deloc mulțumit(ă) de modul în care funcționează democrația în ...? (%)

ȚARA NOASTRĂ

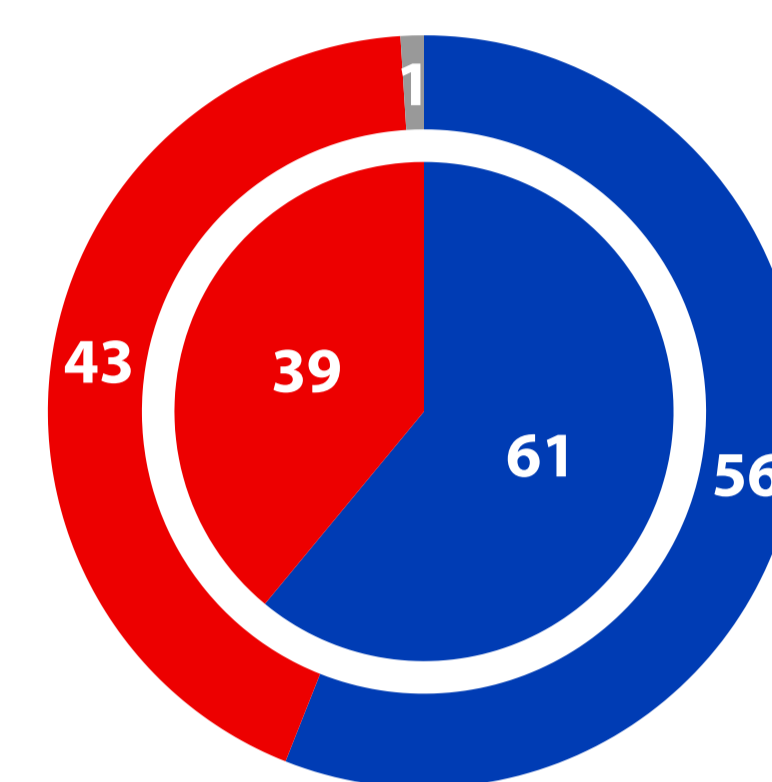


UE



● Total 'Mulțumit(ă)' ● Total 'Nemulțumit(ă)' ● Nu știu

QA15. Următoarele alegeri europene vor avea loc în mai sau iunie 2024. Cât de interesat(ă) sau nu ați spune că sunteți de aceste alegeri? (%)



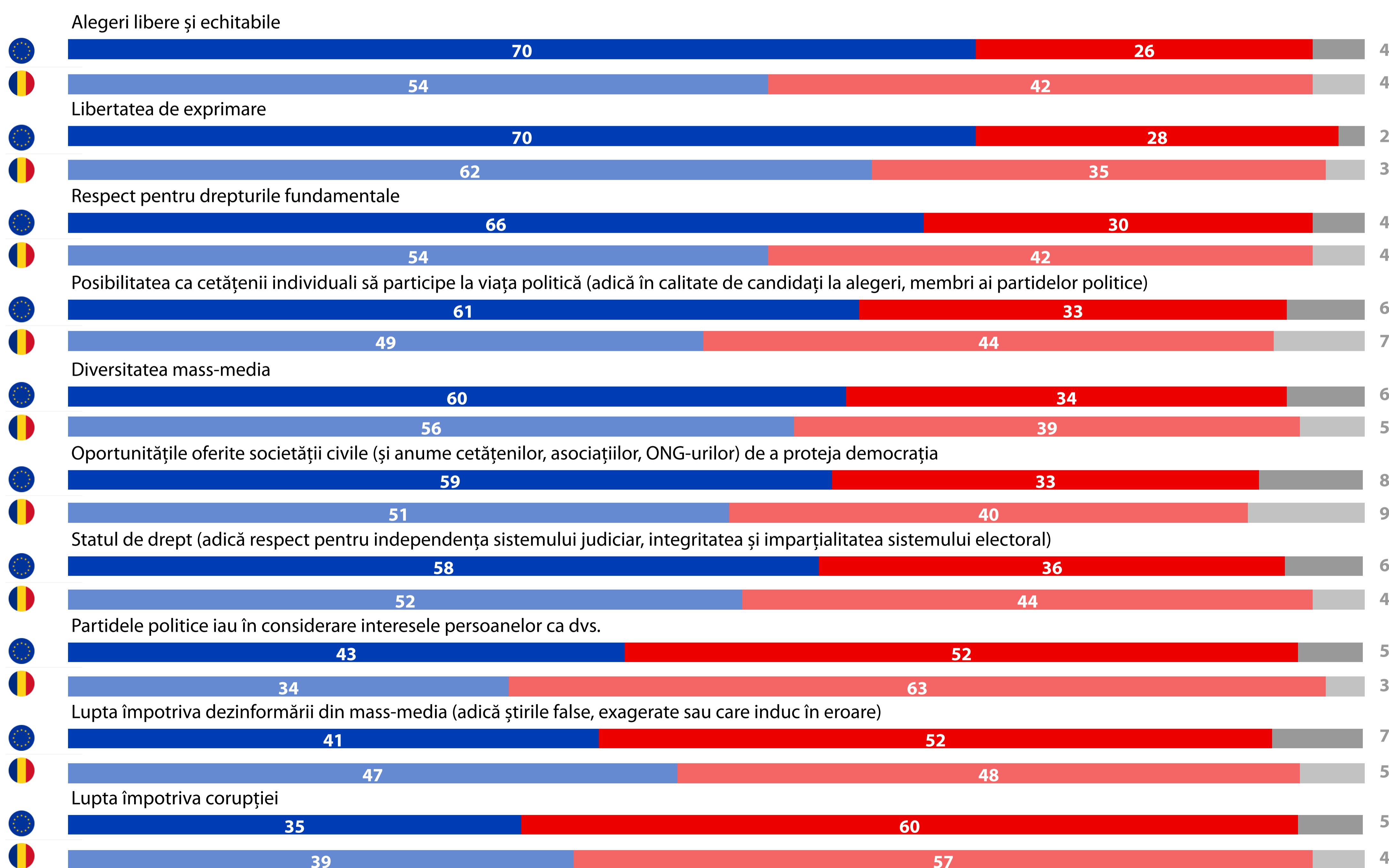
UE27 Cerc exterior

RO Cerc interior

	UE27		RO
● Total 'Interesat(ă)'	56	▲2	61 ▲6
● Total 'Nu este interesat(ă)'	43	▼2	39 ▼6
● Nu știu	1	=	

▲▼ Evoluție: Martie 2023 (EB99.1) - Oct/Noiembrie 2022 (EB98.1)

QA11. Cât de mulțumit(ă) sau de nemulțumit(ă) sunteți de următoarele aspecte ale democrației în UE? (%)



● Total 'Mulțumit(ă)' ● Total 'Nemulțumit(ă)' ● Nu știu



Sondaj de primăvară 2023



26,376 de interviuri | față în față*

02/03/2023 - 26/03/2023



1,044 de interviuri | față în față

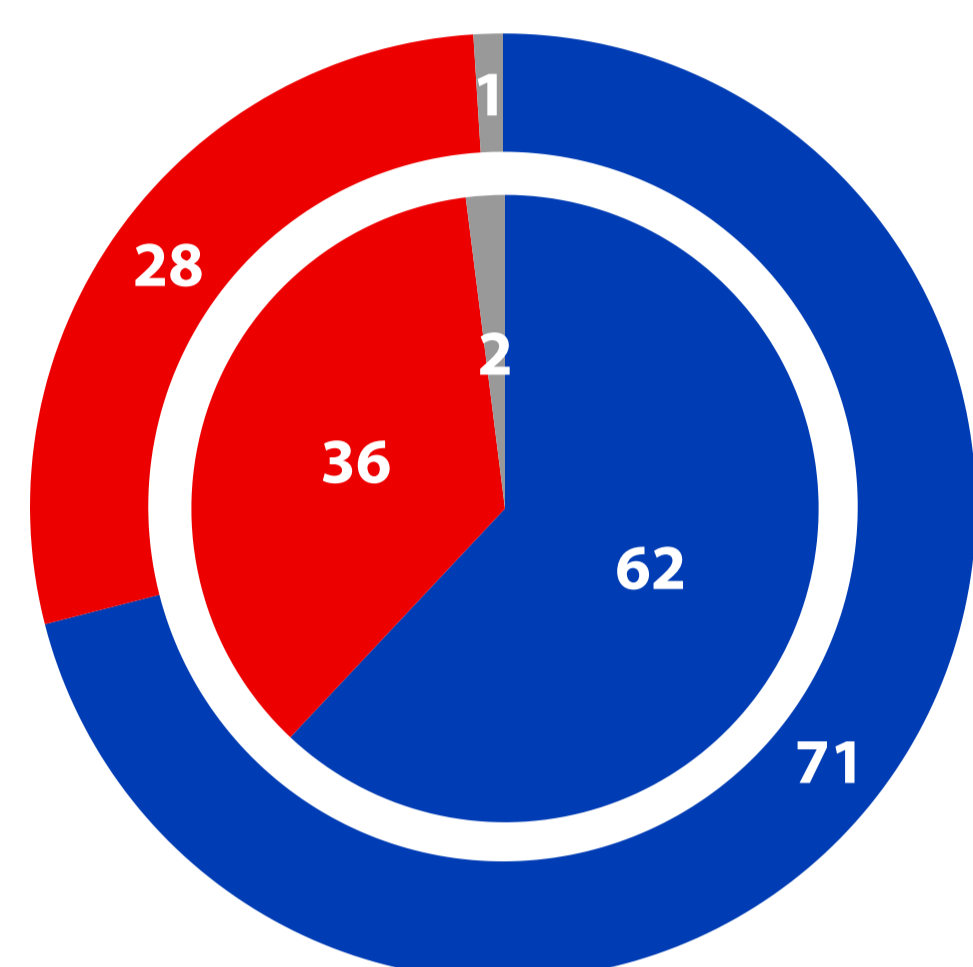
03/03/2023 - 22/03/2023

*Inclusiv CAVI (interviuri video asistate de calculator) în Cehia, Danemarca, Malta și Finlanda.

Fișă România

DEMOCRAȚIA ÎN ACȚIUNE

QA12. Ați spune că acțiunile UE au un impact asupra vieții dvs. de zi cu zi? (%)



UE27 Cerc exterior

RO Cerc interior

● Total 'Da' ● Total 'Nu' ● Nu știu

QA12. Ați spune că acțiunile UE au un impact asupra vieții dvs. de zi cu zi? (%)

Total 'Da'



UE27



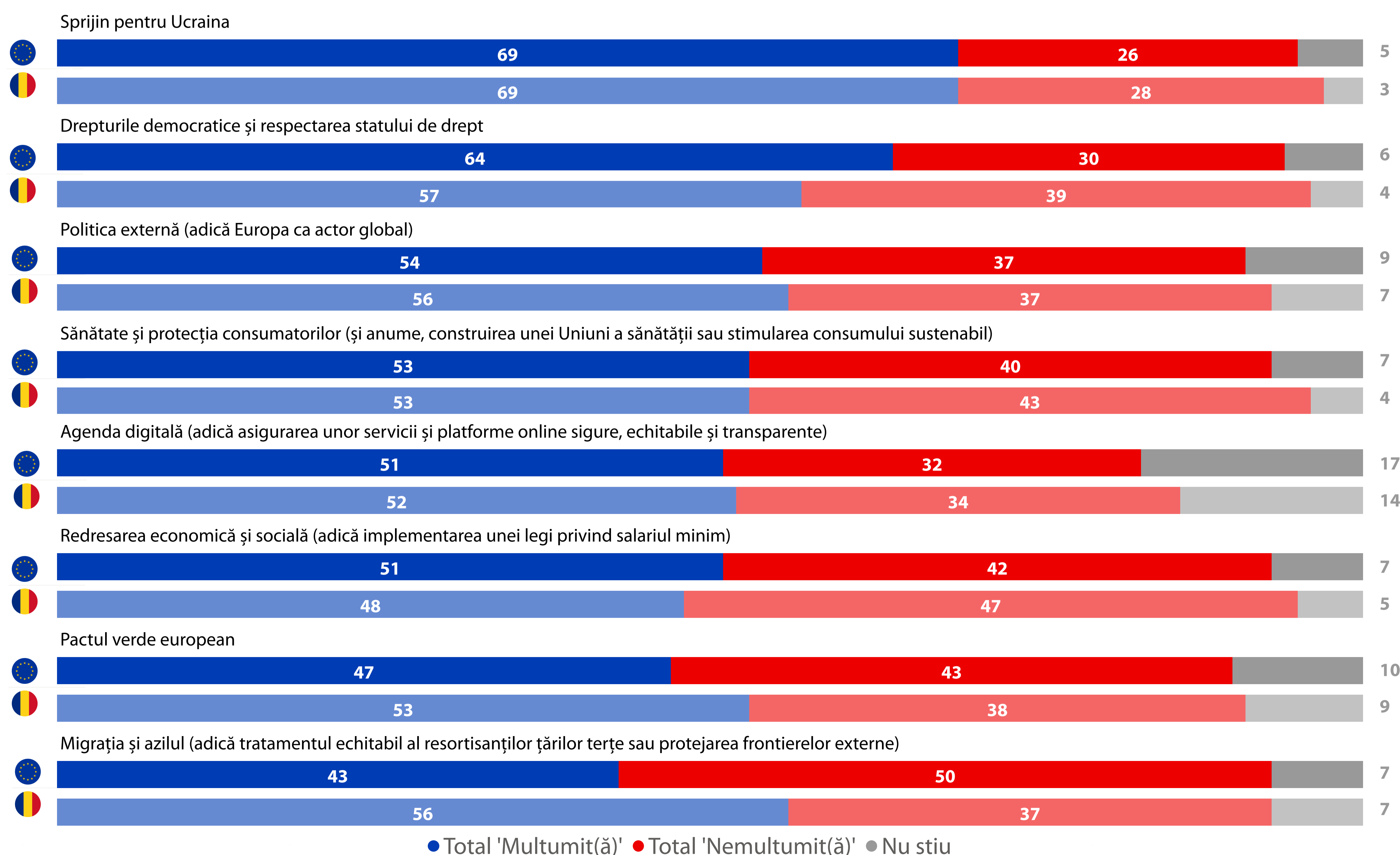
RO

Vârstă	UE27	RO
15-24	70	66
25-39	74	67
40-54	74	71
55 +	68	51

Dificultăți la plata facturilor	UE27	RO
Aproape niciodată/niciodată	73	72
Ocazional	68	57
În cea mai mare parte a timpului	68	49

Probabilitatea de a vota la următoarele alegeri europene	UE27	RO
Probabil	76	68
Nu este probabil	61	47

QA13. În ultimii ani, UE s-a concentrat asupra mai multor domenii de politici-cheie. Cât de mulțumit(ă) sau nu sunteți de ceea ce face UE în fiecare dintre următoarele domenii? (%)



● Total 'Mulțumit(ă)' ● Total 'Nemulțumit(ă)' ● Nu știu



Sondaj de primăvară 2023



26,376 de interviuri | față în față*

02/03/2023 - 26/03/2023



1,044 de interviuri | față în față

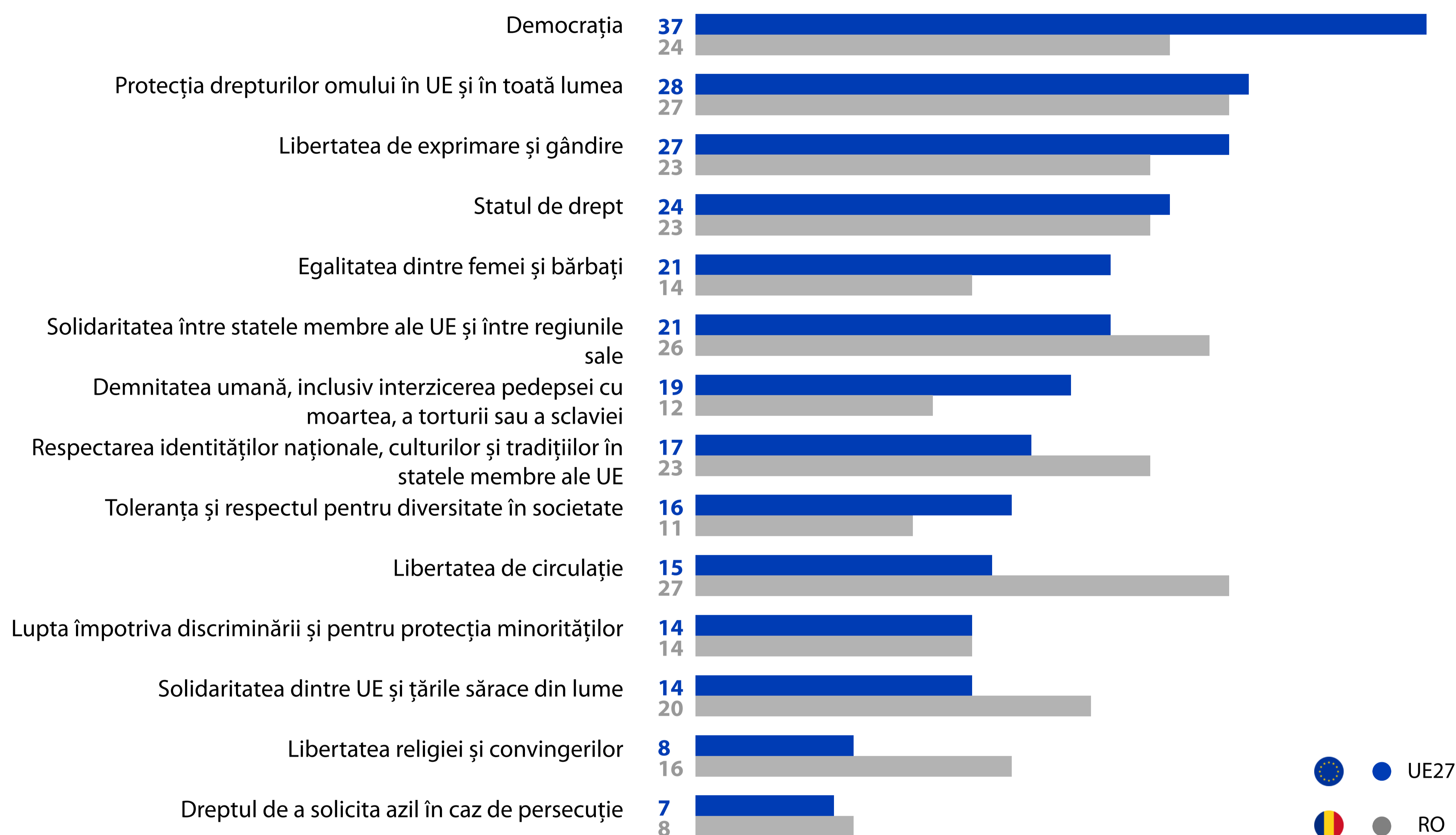
03/03/2023 - 22/03/2023

*Inclusiv CAVI (interviuri video asistate de calculator) în Cehia, Danemarca, Malta și Finlanda.

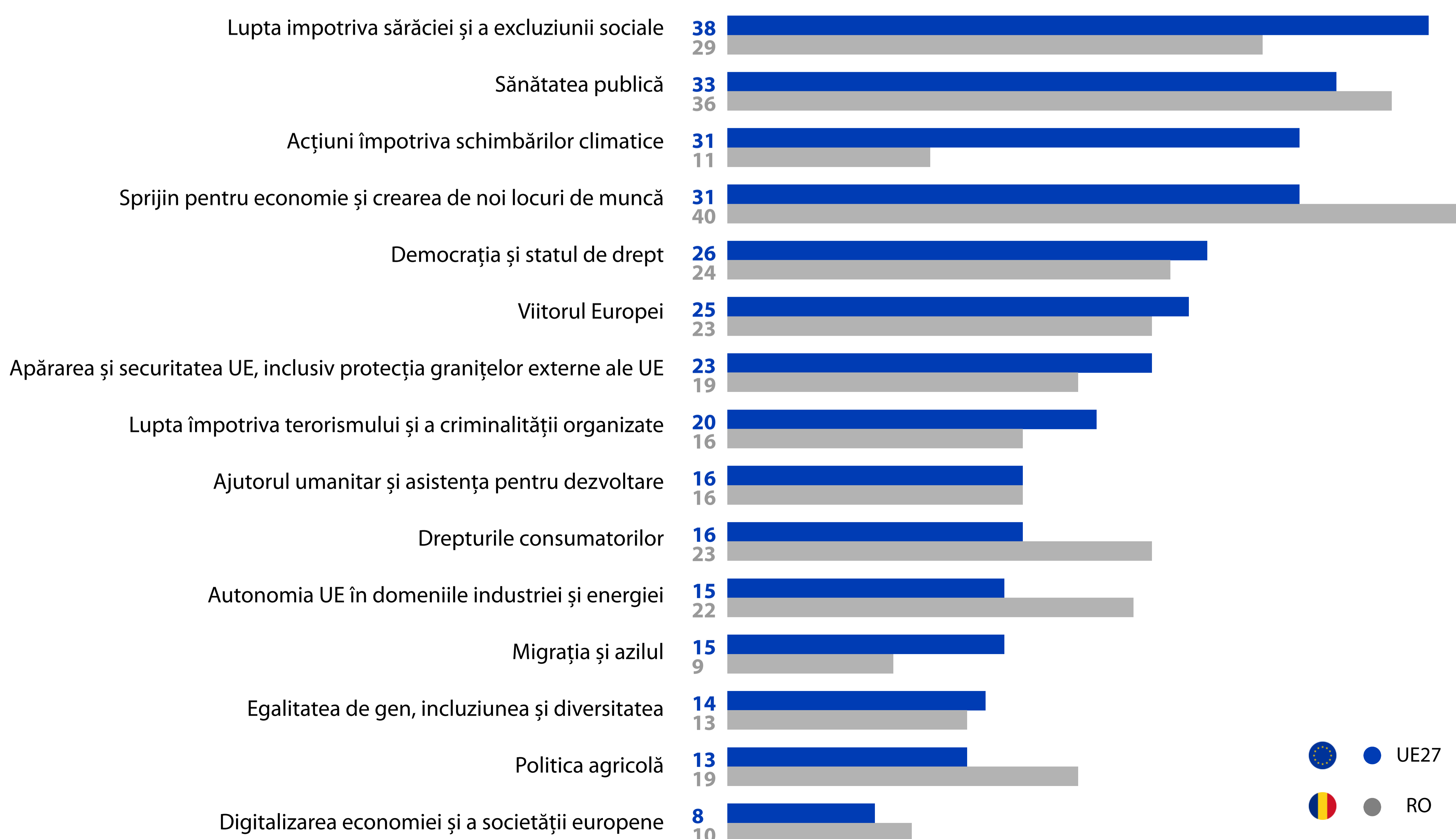
Fișă România

VALORI ȘI PRIORITĂȚI PENTRU

QA6ab. În opinia dvs., care dintre următoarele valori ar trebui să fie apărate de Parlamentul European în mod prioritar? În primul rând? Mai sunt și altele? (%)



QA7ab. Care dintre următoarele subiecte doriți să fie abordate cu prioritate de Parlamentul European? Mai întâi? Mai sunt și altele? (%)



Sondaj de primăvară 2023



26,376 de interviuri | față în față*

02/03/2023 - 26/03/2023



1,044 de interviuri | față în față

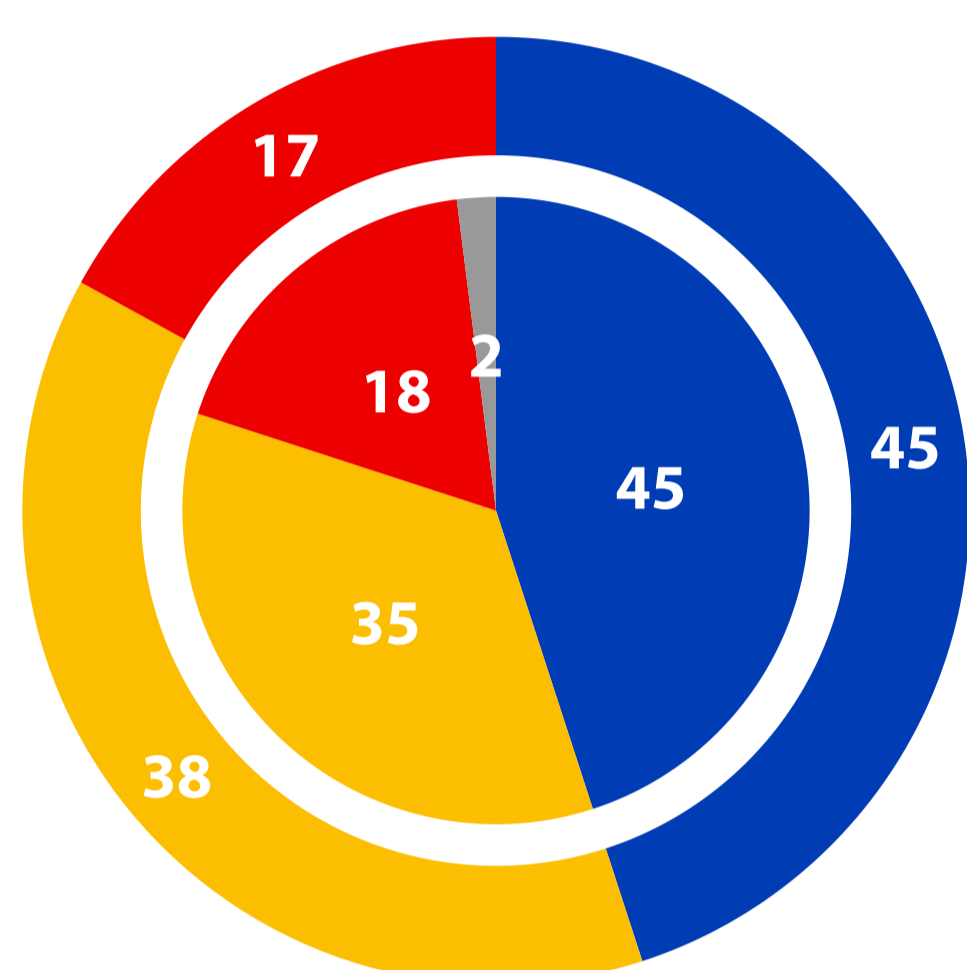
03/03/2023 - 22/03/2023

*Inclusiv CAVI (interviuri video asistate de calculator) în Cehia, Danemarca, Malta și Finlanda.

Fișă România

IMAGINEA UE ȘI PE

D78. În general, imaginea pe care o aveți despre UE este foarte pozitivă, destul de pozitivă, neutră, destul de negativă sau foarte negativă? (%)



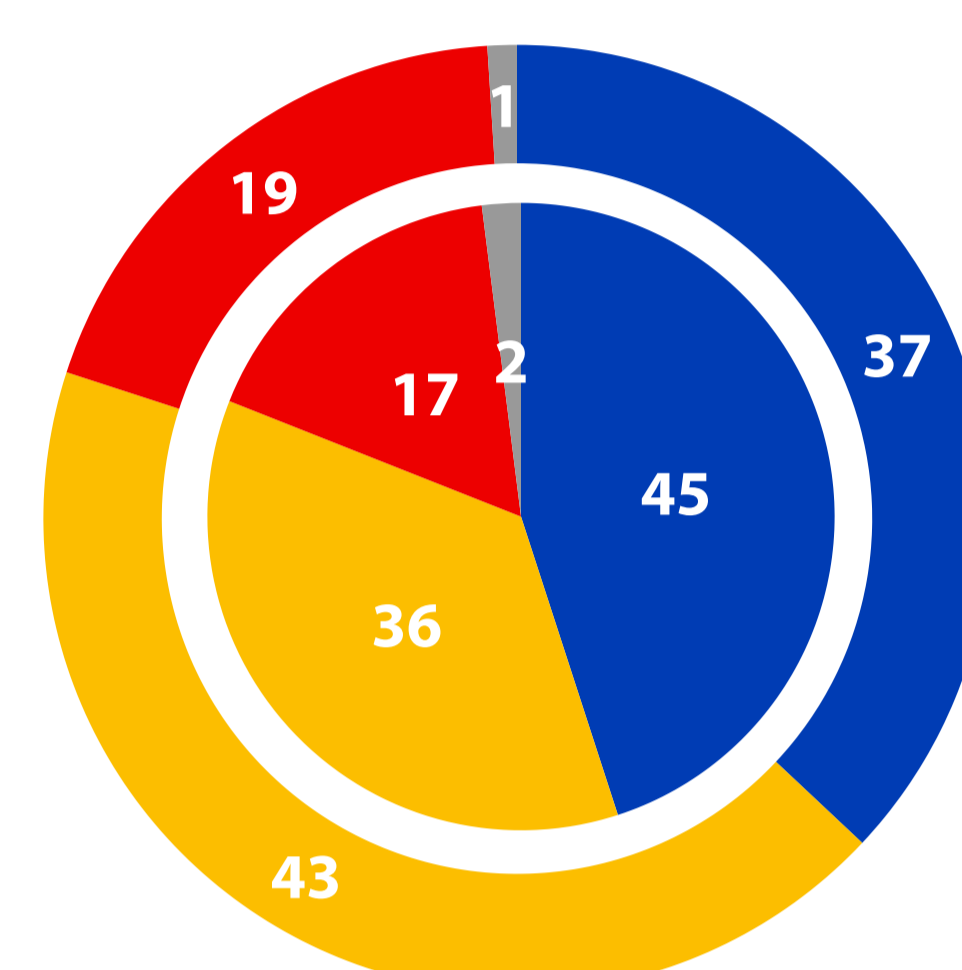
UE27 Cerc exterior

RO Cerc interior

	UE27		RO	
● Total 'Pozitivă'	45	▼2	45	▼1
● Neutră	38	=	35	▼4
● Total 'Negativă'	17	▲3	18	▲6
● Nu știu			2	▼1

▲▼ Evoluție : Martie 2023 (EB99.1) - Oct/Noiembrie 2022 (EB98.1)

QA4. În general, Parlamentul European vă sugerează o imagine foarte pozitivă, destul de pozitivă, neutră, destul de negativă ori foarte negativă? (%)



UE27 Cerc exterior

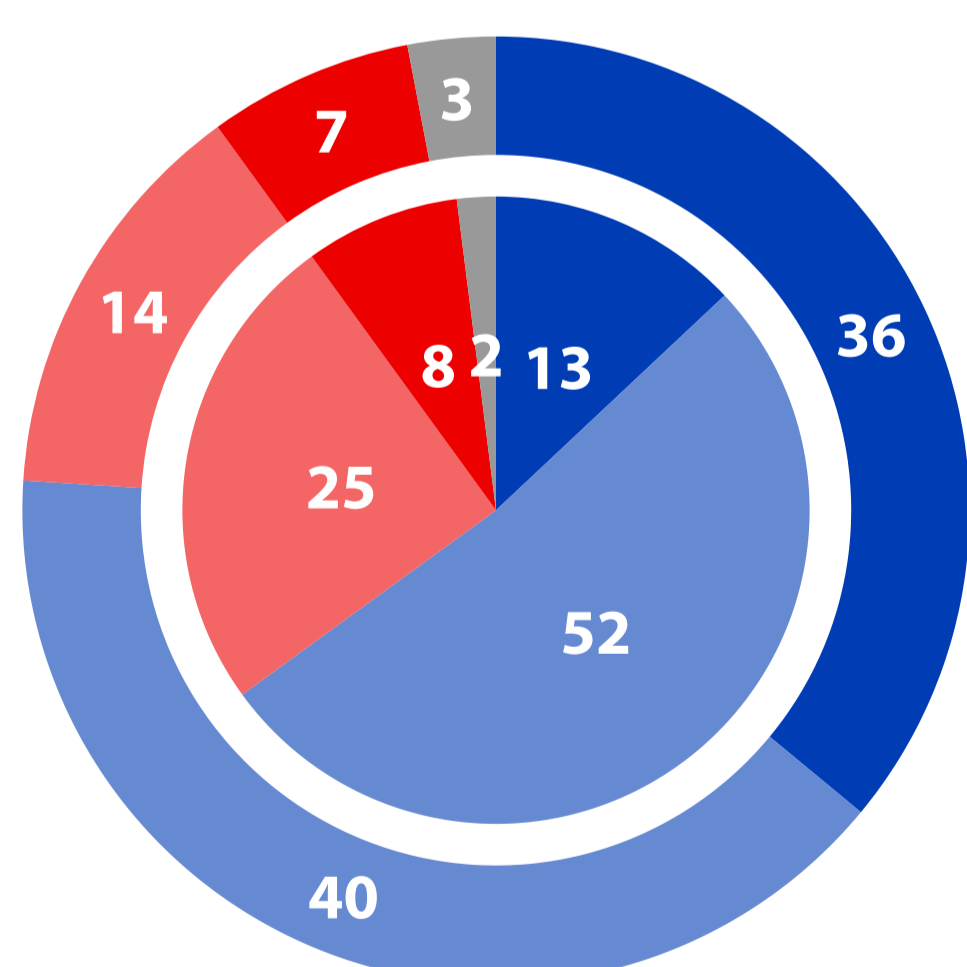
RO Cerc interior

	UE27		RO	
● Total 'Pozitivă'	37	▲1	45	▼1
● Neutră	43	▼2	36	▼1
● Total 'Negativă'	19	▲2	17	▲3
● Nu știu	1	▼1	2	▼1

▲▼ Evoluție : Martie 2023 (EB99.1) - Oct/Noiembrie 2022 (EB98.1)

REAȚIE LA CRIZA ACTUALĂ

QA23. În general, sunteți de acord sau nu sunteți de acord cu sprijinul acordat de UE Ucrainei după invazia Ucrainei de către Rusia? (%)



UE27 Cerc exterior

RO Cerc interior

	UE27		RO	
● Sunt ferm de acord	36	▲3	13	▼2
● Sunt oarecum de acord	40	▼1	52	▲7
● Oarecum nu sunt de acord	14	▼2	25	▼4
● Nu sunt deloc de acord	7	=	8	=
● Nu știu/Niciun răspuns	3	=	2	▼1

▲▼ Evoluție : Martie 2023 (EB99.1) - Oct/Noiembrie 2022 (EB98.1)

QA24. Cât de mulțumit(ă) sunteți sau nu în legătură cu măsurile luate până acum pentru abordarea costului în creștere al traiului (de exemplu, prețurile în creștere ale alimentelor sau energiei) de către...? (%)

Guvernul (ȚĂRII NOASTRE)



UE



● Total 'Mulțumit(ă)' ● Total 'Nemulțumit(ă)' ● Nu știu